


«СОГЛАСОВАНО»  
Начальник УНО  
Администрации  
муниципального образования  
«Вавожский район»  
  
А.В. Тарасов  
« 10 » января 2022 г.



«СОГЛАСОВАНО»  
Начальник ОГИБДД МО  
МВД России «Увинский»  
  
« 12 » 01 2022 г.



«УТВЕРЖДАЮ»  
Директор МОУ  
«Волипельгинская СОШ»  
  
Ю.В. Бушмакина  
« 10 » 01 2022 г.



# ПАСПОРТ

дорожной безопасности

(типовой)

муниципального общеобразовательного учреждения  
«Волипельгинская средняя общеобразовательная школа»

**Общие сведения**  
**муниципальное общеобразовательное учреждение**  
**«Волипельгинская средняя общеобразовательная школа»**

Тип ОУ муниципальное бюджетное общеобразовательное

Юридический адрес ОУ: 427324, Удмуртская Республика, Вавожский район, с. Волипельга, ул. Советская, д.12

Фактический адрес ОУ:

1. 427324, Удмуртская Республика, Вавожский район, с. Волипельга, ул. Советская, д.12;
2. 427324, Удмуртская Республика, Вавожский район, д. Зядлуд, ул. Центральная, д. 13;
3. 427327, Удмуртская Республика, Вавожский район, д. Ожги, ул. Евдокимова, д. 17.

Руководители ОУ:

Директор

**Бушмакина Юлия Васильевна** 8(34155)5-14-36

Заместители директора по учебно-воспитательной работе:

**Куликова Галина Геннадьевна**, 8(34155) 5-14-36 (с. Волипельга)

**Щина Вера Васильевна**, 8(34155) 6-42-24 (д. Зядлуд)

**Наймушина Любовь Анатольевна**, 8(34155) 5-43-48 (д. Ожги)

Заместитель директора по воспитательной работе

**Загуменова Татьяна Владимировна** 8(34155)5-14-36

Ответственные работники муниципального органа образования  
заместитель начальника УНО Администрации МО «Вавожский район»

**Буркова Елена Александровна** 8(34155) 2-15-38

Ответственные от Госавтоинспекции

государственный инспектор ОГБДД МО МВД России «Увинский»

---

Ответственные работники за мероприятия по профилактике детского травматизма

заместитель директора по ВР **Загуменова Татьяна Владимировна**

преподаватель-организатор ОБЖ **Шастин Никита Олегович**

Руководитель или ответственный работник дорожно-эксплуатационной  
организации, осуществляющей содержание УДС\*

Шихов А.Н.

8(34155)2-12-95

---

\* Дорожно-эксплуатационные организации, осуществляющие содержание УДС, несут ответственность в соответствии с законодательством Российской Федерации (Федеральный закон «О безопасности дорожного движения» №196-ФЗ, КоАП, Гражданский кодекс).

Руководитель или ответственный работник дорожно-эксплуатационной организации, осуществляющей содержание ТСОДД\*

Плотников Виталий Данилович

8(34155)2-12-95

Количество учащихся \_\_\_\_\_ **121** \_\_\_\_\_

Наличие уголка по БДД \_\_\_ имеется в коридоре школы \_\_\_\_\_

*(если имеется, указать место расположения)*

Наличие класса по БДД \_\_\_ нет \_\_\_\_\_

*(если имеется, указать место расположения)*

Наличие автогородка (площадки) по БДД \_\_\_ нет \_\_\_\_\_

Наличие автобуса в ОУ \_\_\_\_\_ имеется \_\_\_\_\_

Владелец автобуса \_\_\_ МОУ «Волипельгинская СОШ» \_\_\_\_\_

Время занятий в ОУ: 8:30 – 15:05

внеклассные занятия, внеурочная деятельность: 12.40 – 15.30, 17:00 – 20.00

Телефоны оперативных служб:

**101, 9-2-10-01** - противопожарная служба

**102, 9-2-10-02** - отделение полиции

**103, 9-2-10-03** - скорая помощь

**112** – единый номер Службы спасения

## Содержание

### I. План-схемы ОУ.

- 1) район расположения ОУ, пути движения транспортных средств и детей (обучающихся);
- 2) организация дорожного движения в непосредственной близости от образовательного учреждения с размещением соответствующих технических средств, маршруты движения детей и расположение парковочных мест;
- 3) маршруты движения организованных групп детей от ОУ к стадиону;
- 4) пути движения транспортных средств к местам разгрузки/погрузки и рекомендуемых безопасных путей передвижения детей по территории образовательного учреждения.

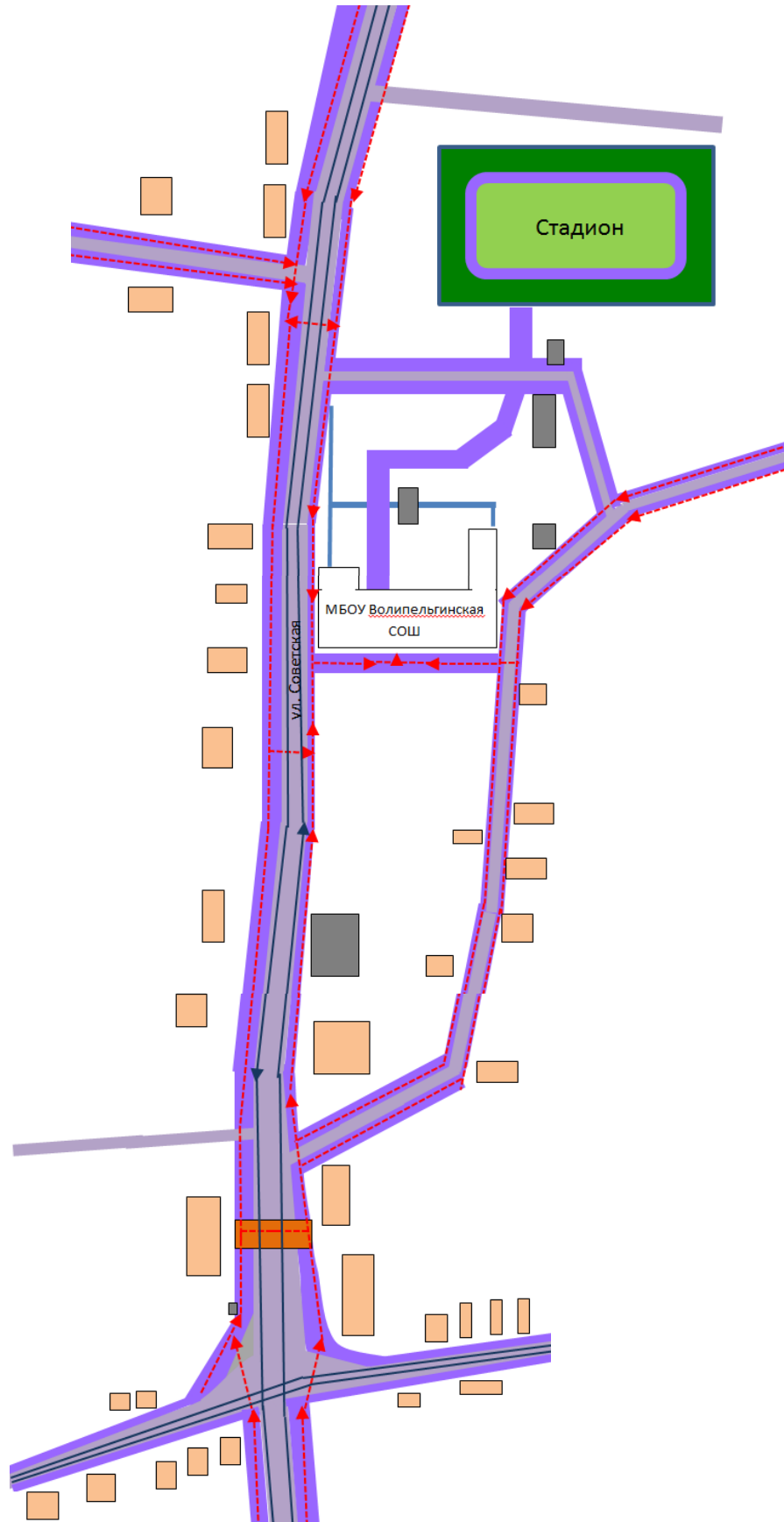
### II. Информация об обеспечении безопасности перевозок детей специальным транспортным средством (автобусом).

- 1) общие сведения;
- 2) маршрут движения автобуса до ОУ;
- 3) безопасное расположение остановки автобуса ОУ.

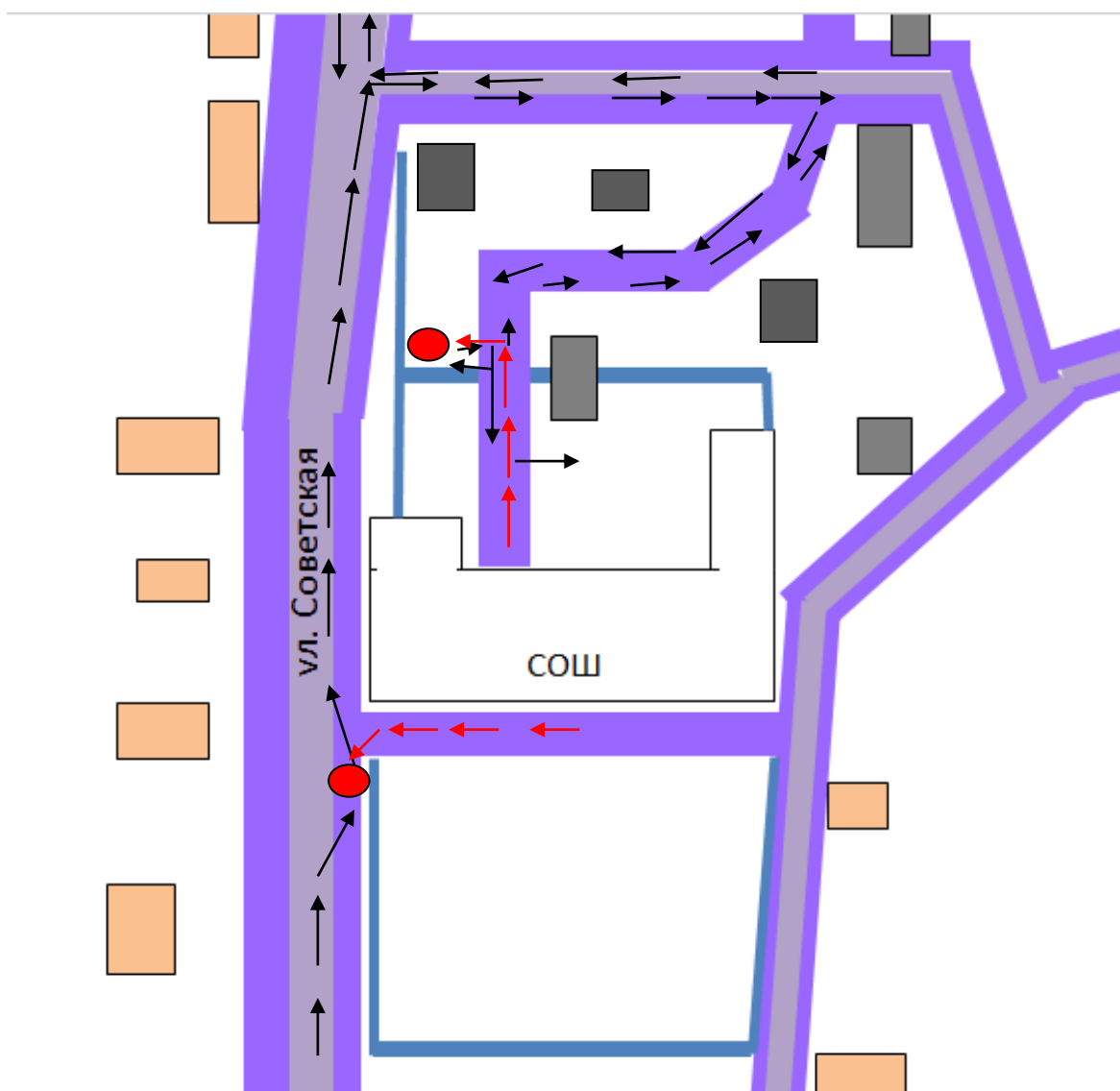
### III. Приложения:

# І. План-схемы ОУ.

1) Район расположения ОУ,  
пути движения транспортных средств и детей (обучающихся)

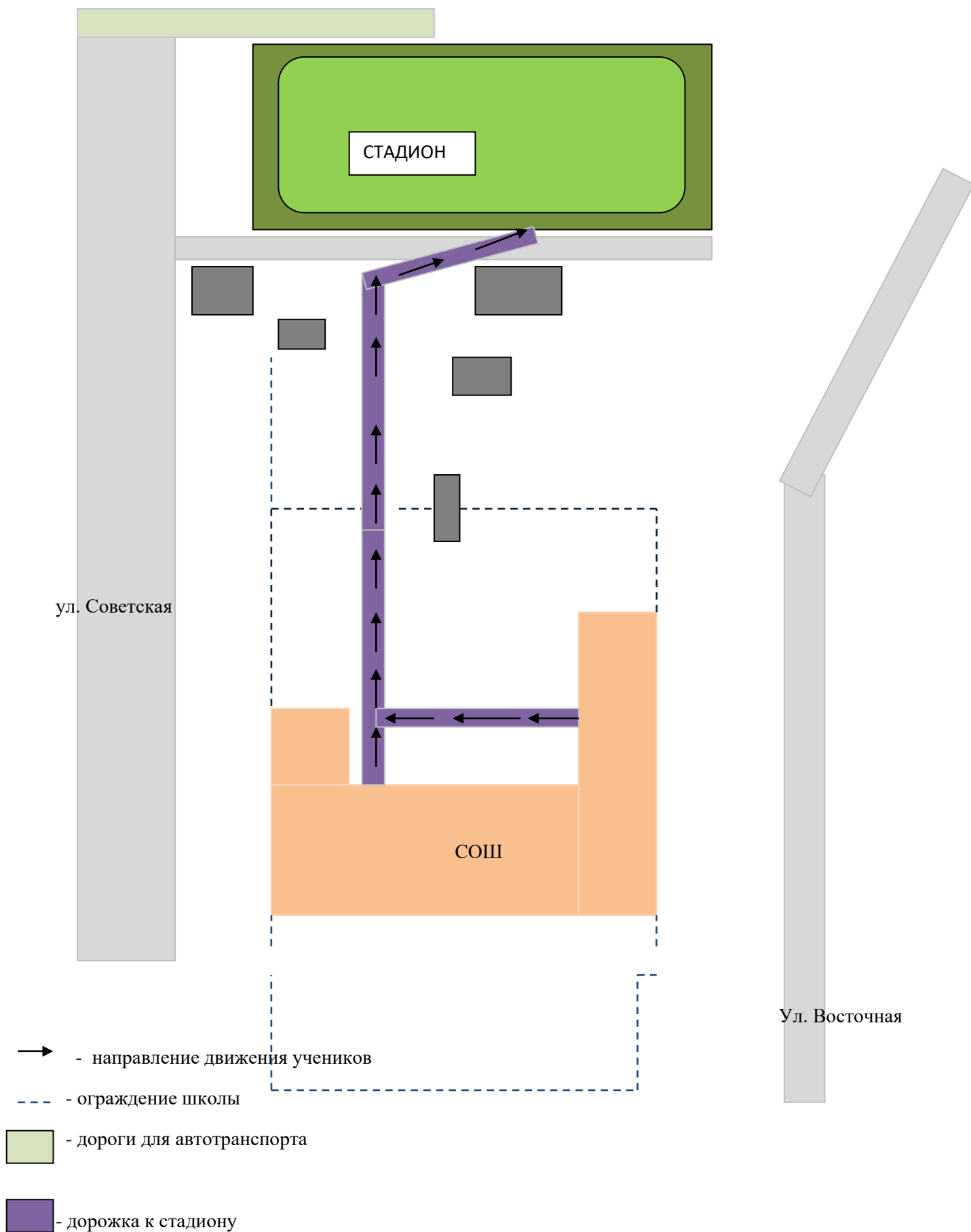


**2. Организация дорожного движения в непосредственной близости от образовательного учреждения с размещением соответствующих технических средств, маршруты движения детей и расположение парковочных мест**

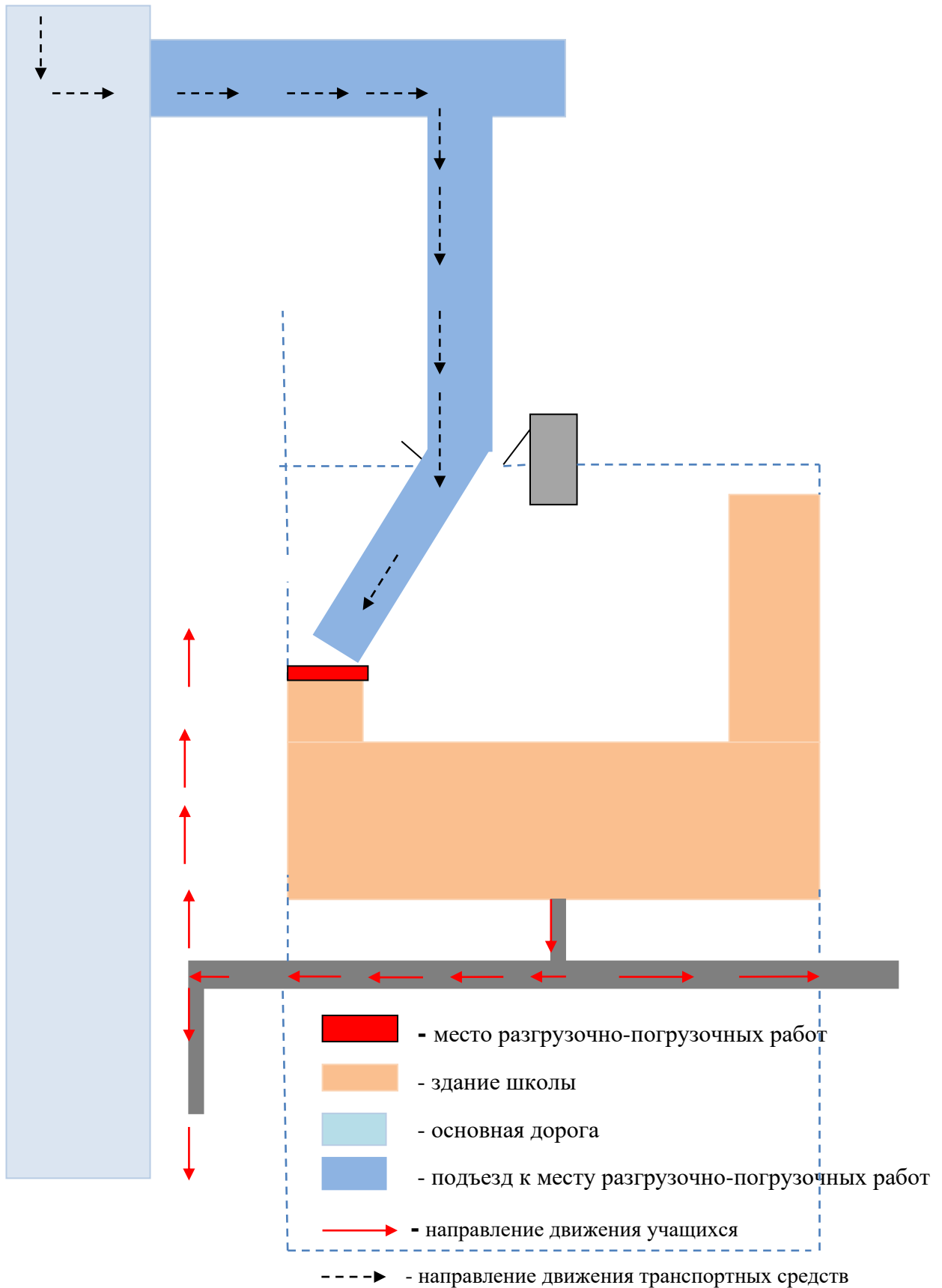


- - места безопасной посадки/высадки детей
- ← - схема движения детей на посадку
- - схема движения школьного автобуса

# Маршруты движения организованных групп детей от ОУ к стадиону, парку или к спортивно-оздоровительному комплексу



**Пути движения транспортных средств к местам разгрузки/погрузки и рекомендуемые пути передвижения детей по территории образовательного учреждения**





## II. Информация об обеспечении безопасности перевозок детей специальным транспортным средством (автобусом)

### Общие сведения

1) Марка \_\_\_\_\_ ПАЗ \_\_\_\_\_

Модель \_\_\_\_\_ 423470-04 \_\_\_\_\_

Государственный регистрационный знак \_\_\_\_\_ В 151 МТ 18 \_\_\_\_\_

Год выпуска \_\_\_\_\_ 2021 \_\_\_\_\_ Количество мест в автобусе \_\_\_\_\_ 31 \_\_\_\_\_

Соответствие конструкции требованиям, предъявляемым к школьным автобусам

\_\_\_\_\_ соответствует \_\_\_\_\_

### 1. Сведения о водителях автобуса

Фамилия, имя, отчество	Принят на работу	Стаж в категории D	Дата предстоящего мед. осмотра	Период проведения стажировки	Повышение квалификации	Допущенные нарушения ПДД
1. Сухарев Алексей Сарапионович	23.09. 2021	33г. 9 мес	2022	19.10.2021- 20.10.2021 (25 часов) 10.01.2022 – 20.01.2022 (50 часов)		нет

### 2. Организационно-техническое обеспечение

1) Лицо, ответственное, за обеспечение безопасности дорожного движения: **заместитель директора по воспитательной работе Загуменова Татьяна Владимировна** (Ф.И.О. специалиста), назначено 01.09.2019 г., прошло аттестацию (переаттестацию) 19.02.2019 г.

2) Организацию проведения предрейсового, послерейсового медицинского осмотра водителя осуществляет **фельдшер Вострикова Ольга Николаевна** на основании \_\_\_\_\_ договора №07/22 от 19.01.2022 г., действительного до 31.01.2022 г., №12/22 от 01.02.2022 г., действительного до 31.12.2022 г. \_\_\_\_\_

3) Организацию проведения предрейсового технического осмотра транспортного средства осуществляет **контролер технического состояния ТС Загуменова Татьяна Владимировна** (Ф.И.О. специалиста) на основании \_\_\_\_\_ диплома о профессиональной подготовке \_\_\_\_\_, действительного до 01.02.2024 г. \_\_\_\_\_

4) Дата очередного технического осмотра \_\_\_\_\_ 21.01.2023 г. \_\_\_\_\_

Место стоянки автобуса в нерабочее время \_\_школьный двор\_\_\_\_, \_\_гаراج\_\_  
Меры, исключющие несанкционированное использование \_\_\_\_\_  
\_\_круглосуточное дежурство охранников, ГЛОНАСС.

### **3. Сведения о владельце**

1) Юридический адрес владельца: 427324, Удмуртская Республика,  
Вавожский район, с. Волипельга, ул. Советская, д.12

Фактический адрес владельца: 427324, Удмуртская Республика, Вавожский  
район, с. Волипельга, ул. Советская, д.12

Телефон ответственного лица \_\_\_\_\_ 8 (34155)5-14-36 \_\_\_\_\_

## **Маршрут движения автобуса ОУ**

### **Схема организации дорожного движения в непосредственной близости от образовательного учреждения с размещением соответствующих технических средств, маршруты движения детей и расположение парковочных мест**

*(В случаях, когда осуществляется перевозка детей специальным транспортным средством на экскурсии, спортивные соревнования, в лагеря, к месту сдачи государственной аттестации и единого государственного экзамена, Паспорт безопасности ОУ дополняется схемами маршрута движения специального транспортного средства)*

### **Рекомендации к составлению схемы маршрута движения автобуса ОУ**

На схеме указываются населенные пункты, через которые происходит следование автобуса ОУ, оборудованные места остановок для посадки и высадки детей в каждом населенном пункте; непосредственно населенный пункт, где расположено ОУ.

На схеме указан безопасный маршрут следования автобуса ОУ из пункта А в пункт В, а также обозначены:

- жилые дома населенных пунктов;
- здание ОУ;
- автомобильные дороги;
- дислокация существующих дорожных знаков на пути следования автобуса ОУ;
- пешеходные переходы, пересекающие проезжую часть маршрута движения автобуса ОУ;
- другие технические средства организации дорожного движения.

Дополнительно, при наличии трудных (опасных) участков дорог по пути следования автобуса, представляется целесообразным давать их подробное описание с рекомендациями по безопасному преодолению.

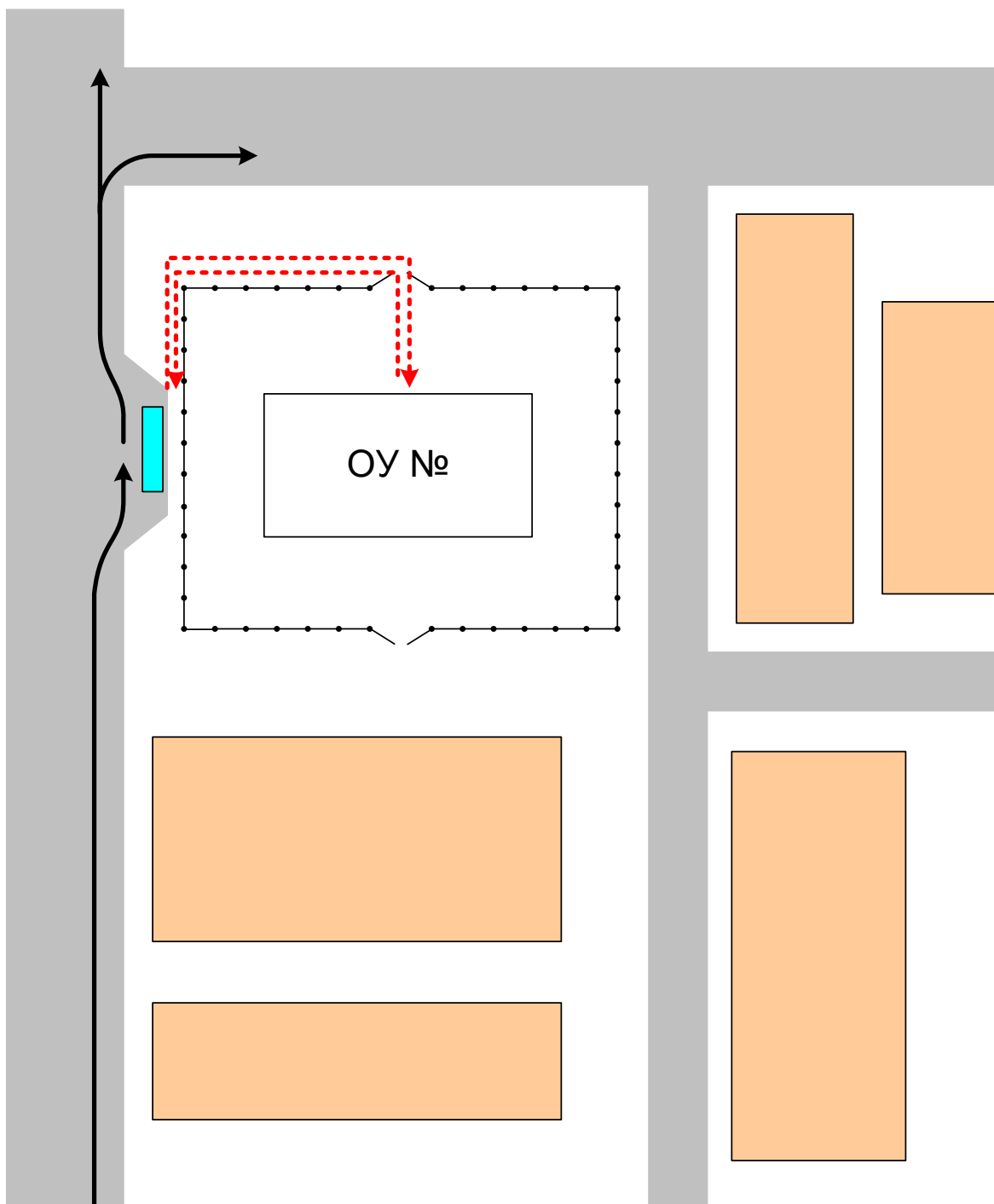
Кроме того, рекомендуется дополнять паспорт соответственно фотоматериалами с изображением таких участков, а также с изображением остановочных пунктов и мест ожидания.




В случаях, когда осуществляется перевозка детей специальным транспортным средством на экскурсии, спортивные соревнования, в лагеря, к месту сдачи государственной аттестации и единого государственного

экзамена, Паспорт безопасности ОУ дополняется схемами маршрута движения специального транспортного средства.

### **Безопасное расположение остановки автобуса у ОУ**

Образец схемы.



-  - движение школьного автобуса
-  - движение детей и подростков к месту посадки/высадки
-  - место посадки/высадки детей и подростков

### Рекомендации к составлению схемы расположения остановки автобуса ОУ

На схеме указывается подъезд в оборудованный «карман» или другое оборудованное место для посадки и высадки детей из автобуса ОУ, и

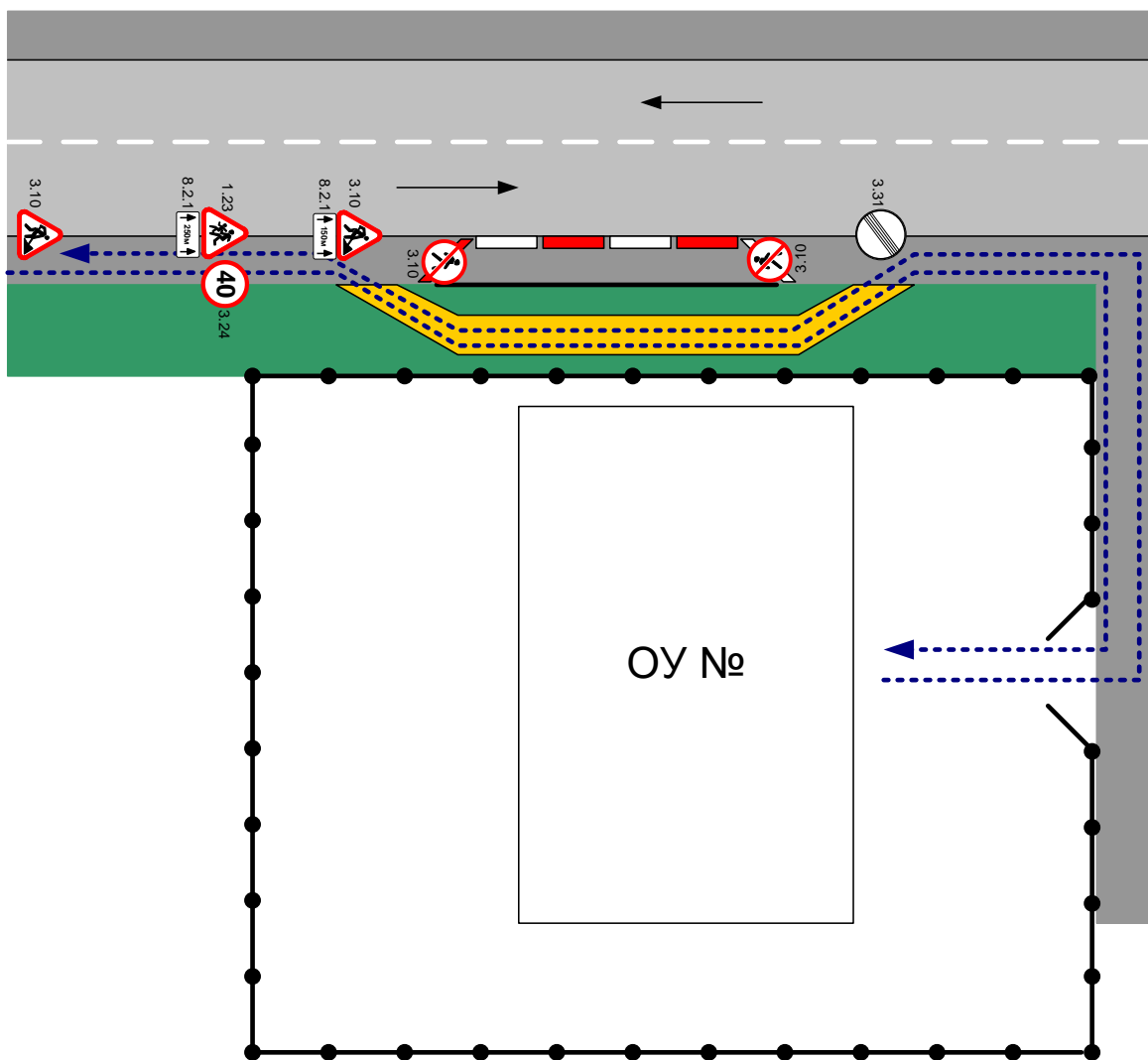
дальнейший путь движения автобуса по проезжей части, а также безопасный маршрут движения детей (учеников) от остановки автобуса ОУ.




На схеме обозначено:

- жилые дома района расположения ОУ;
- здание ОУ;
- ограждение территории ОУ *(при наличии)*;
- автомобильные дороги.

## **Приложение**

**План-схема пути движения транспортных средств и детей (учеников)  
при проведении дорожных ремонтно-строительных работ**



-  - временная пешеходная дорожка
-  - направление движения транспортного потока
-  - рекомендуемое направление движения детей (учеников)

**Рекомендации к составлению план-схемы пути движения транспортных средств и детей (учеников)**

## **при проведении дорожных ремонтно-строительных работ**

На схеме указывается место производства дорожных ремонтно-строительных работ, обустройство дорожными знаками и ограждениями, иными средствами организации дорожного движения, а также безопасный маршрут движения детей (учеников) к образовательному учреждению, учитывая изменение движение по тротуару.

На схеме обозначено:

- участок производства дорожных ремонтно-строительных работ;
- автомобильные дороги;
- тротуары;
- альтернативные пути (обходы места производства дорожных ремонтно-строительных работ пешеходами и объезды транспортными средствами);
- здание ОУ;
- ограждение территории ОУ *(при наличии)*.